

©NTAO
«KONFERENZ»

 **RETURN** 
OF THE FONTS

Juni 2011

«RAMADA BAD SODEN»

**Markus Peltzer &
Christian de la Haye**

KAFFEFLAT

Ein Wort zu dieser pdf-Version

Liebe Contao Kolleginnen und Kollegen,

das Thema Webfonts ist sehr dynamisch.

Diese Folien sind im Mai 2011 entstanden und werden schnell veraltet sein. Beispielsweise haben sich Leistungen und Kostenmodelle der vorgestellten Webfont-Anbieter bereits geändert.

Die Nutzung der OpenType features ist momentan nur im working draft zum CSS 3 Font Module enthalten.

Wir haben in dieser pdf-Version hier und da kleine Info-Boxen mit Links zu aktuelleren Informationen beigefügt.

Ansonsten gibt es uns auch bei twitter:

[Markus Peltzer](#) und/oder [Christian de la Haye](#)

Wer steht da vorne?

Return of the Fonts - Webfonts in Contao nutzen
Contao-Konferenz 02. Juni 2011 - Markus Peltzer & Christian de la Haye

Wer steht denn da vorne?



Markus Peltzer

twobox.com

Contao Partner:
Design

M'gladbach, Niederrhein – 39 Jahre alt
Forum: *pellinger*



Christian de la Haye

de la Haye Kommunikationsdesign
delahaye.de

Contao Premiumpartner:
Programmierung & Design

Viersen, Niederrhein – 43 Jahre alt
Forum: *christian*

Webfonts

Rückblick

Einbindung

Quellen

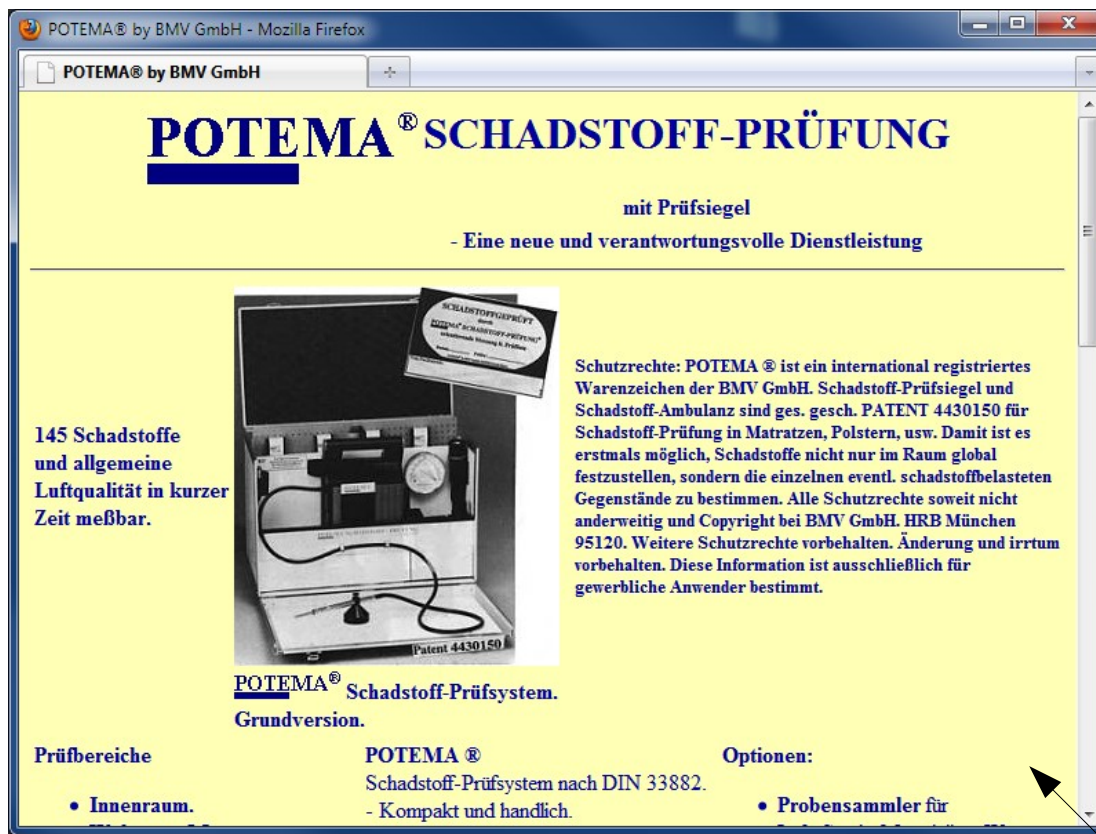
Google WebFont Loader

Die Contao-Extension

Ausblick

Fazit

Mal ein kleiner Blick zurück...



Web 1.0, ab Mitte 1990er Jahre:

- Hurra - Schrift, wohin man blickt!
- Aber: Eigentlich nur 3 Arten - Arial oder Times oder Courier...
- Stark vereinfachte Angaben wie `size="2"`
- Der IE 4 kann Schriften (.eot), aber keiner nutzt es, weil
 - zu langsam
 - kein Schriftangebot
 - Netscape kann es nicht

Btw: Die erste von Christian gegen Entgelt hergestellte Website. Baujahr 1996. Schrift ist hier eindeutig das dominierende Gestaltungselement. ;-)

...aber es ging ja weiter...

Web 1.5, ab Anfang der 2000er Jahre:

@font-face in CSS 2.0

- Niemand nutzt Webfonts
- Netscape kann es immer noch nicht. Sie hatten zwar mit Bitstream ein eigenes Format, aber nur im Versuchsstadium.
- Mieses Rendering
- Lizenz-Problematik
- Schöne Schrift = immer Grafik

Web 2.0, ab ab Mitte der 2000er Jahre:

- Javascript Lösungen tauchen auf
- Niemand nutzt Webfonts
- Firefox kann es auch nicht
- Grafiken aber z.B. für Navigationen werden unpopulär

Jetzt (und in Zukunft?)

- Ankündigung, dass @font-face zurückkommt mit CSS3
- Webfont-Lösungen werden populär
- Alle aktuellen Browser können es
- Besseres Rendering
- Bessere Handhabung der Lizenzfragen

Welcher Browser kann @font-face und welche Formate?

Internet Explorer:

@font-face seit: 4 +
Embedded OpenType (EOT)
.woff seit IE 9

Opera:

@font-face seit: 10 +
TrueType (.ttf)
OpenType (.otf)
SVG (.svg)
.woff (ab 11)

Chrome:

@font-face seit: 4 +
TrueType (.ttf)
OpenType(.otf)
.woff seit version 6

FF:

@font-face seit: 3.5 +
TrueType (.ttf)
OpenType (.otf)
.woff (seit 3.6)

safari:

@font-face seit: seit 3.1 +
TrueType(.ttf)
OpenType (.otf)

Safari Mobile:

SVG Fonts bis iOS 4.1
ttf/otf ab iOS 4.2

 woff Unterstützung angekündigt

Dateiformate

True Type .ttf

ursprünglich von Apple entwickelt,
sehr hohe Verbreitung, sehr hohe Qualität
FF 3.5+ , Op 10+, Safari 3.1+, Chrome 4+

Embedded OpenType .eot

Microsoft eigene Abwandlung von ttf,
Komprimiert
Nur IE (ab 4)

OpenType .otf

Von Microsoft (später zusammen mit Adobe)
Typografische Fähigkeit durch zusätzliche
Funktionen
Safari 3.1, Firefox 3.5 und Opera 10

Web Open Font Format .woff

komprimierendes Containerformat für
Schriftarten - .woff beinhaltet OpenType
oder TrueType + Metadaten mit Infos über
den Ursprung und die Lizenz der Schriftart.

KÖNNTE STANDARD WERDEN

IE 9, FF 3.6+, chrome 6+, opera ab 11,
Safari Unterstützung angekündigt
.woff ist kein definierter MIME type in IIS

SVG - Fonts als Vector-Grafik

iOS vor version 4.2.(IPAD; IPHONE)
wird aber auch von z.B Opera unterstützt

Subpixelrendering

- Unterschiedliche Schriftglättungsverfahren von MS & Apple
- Apple bevorzugt die typografisch richtige Darstellung
- MS die bessere Lesbarkeit im Screen-Bereich
- Unterschiedliche default settings bei MS bei ClearType
- Browserabhängigkeit (z.B.: Safari auf PC)
- Schrift & Schriftgrößen abhängig

The five boxing wizards jump quickly.

FF 3.6 auf windows 7

The five boxing wizards jump quickly.

IE 7 auf windows vista

The five boxing wizards jump quickly.

Safari auf MAC

Testen !

Info-Link: Screenshots
bei typekit
(Browser samples)

Info-Link: typetester.org

Info-Link: JS, dass
prüft ob font-smoothing
aktiviert ist

Einbindung

@font-face

@font-face zu Fuß

@font-face bietet die Möglichkeit, für Webseiten Schriften mitzuliefern und temporär im Browsercache zu installieren.

```
@font-face{
  font-family:'MyWebFont';
  src: url('tl_files/webfont.woff');
  font-weight: normal;
  font-style: normal;
}
```

```
p{
  font-family:'MyWebFont', 'Times New Roman', Times, serif;
}
```

@font-face mit „Browserspezialitäten“

```
@font-face {  
font-family: 'MyWebFont';  
  src: url('webfont.eot');                               /* IE9 Kompat. Modus */  
  src: url('webfont.eot?#iefix') format('embedded-opentype'), /* IE6-IE8 */  
      url('webfont.woff') format('woff'),                /* Normale Browser */  
      url('webfont.ttf')  format('truetype'),            /* Safari, Android, iOS */  
      url('webfont.svg#svgFontName') format('svg');      /* alte iOS */  
font-weight: normal;  
font-style: normal;  
}
```

Info-Link: [Blog von Fontspring](#)

Mehrere Schriften laden - @font-face im Doppelpack

```
@font-face {  
font-family: 'MyWebFont';  
  src: url('webfont.eot');  
  src: url('webfont.eot?#iefix') format('embedded-opentype'),  
  url('webfont.woff') format('woff'),  
  url('webfont.ttf') format('truetype'),  
  url('webfont.svg#svgFontName') format('svg');  
font-weight: normal;  
font-style: normal;  
}
```

```
@font-face {  
font-family: 'Anotherfont';  
  src: url('anotherfont.eot');  
  src: url('anotherfont.eot?#iefix') format('embedded-opentype'),  
  url('anotherfont.woff') format('woff'),  
  url('anotherfont.ttf') format('truetype'),  
  url('anotherfont.svg#svganotherfont') format('svg');  
font-weight: normal;  
font-style: normal;  
}
```

Pro Schriftart jeweils eigene @font-face-Regel

Schnitte laden

Lorem ipsum dolor sit amet



regular

Lorem ipsum dolor sit amet



regular als kursiv

Lorem ipsum dolor sit amet



echte kursiv

z.B.: Google

```
@font-face{
font-family:'MyWebFont';
src:url('tl_files/fontregular.woff');
font-weight:normal;
font-style:normal;
}
@font-face{
font-family:'MyWebFont';
src:url('tl_files/fontkursiv.woff');
font-weight:normal;
font-style:italic;
}
```

```
p{
font-family:'MyWebFont',serif;
}
```

 nimmt automatisch die echte Kursivschrift

z.B.: Fontsquirrel

```
@font-face{
font-family:'MyWebFontregular';
src:url('tl_files/webfontregular.woff');
font-weight:normal;
font-style:normal;
}
@font-face{
font-family:'MyWebFontkursiv';
src:url('tl_files/webfontkursiv.woff');
font-weight:normal;
font-style:normal;
}
```

```
p{
font-family:'MyWebFontregular', serif;
}
em{
font-family:'MyWebFontkursiv', serif;
}
```


Oops



Erst mit der 2.92 werden Stylesheets mit einem @font-face nicht mehr mit den anderen zusammengefasst.

Da in @media-Anweisungen keine zweite @-Regel stehen darf führt das zu Problemen beim FF.

Nicht immer schön.

... das Ladeverhalten

Unschön: Der FOUT (*nicht der Fabian*)

- das Ladeverhalten von Schriften wird von Browsern unterschiedlich gehandhabt.
- einige Browser stellen während des Ladevorgangs die Schrift mit dem fallback-Font dar,
- andere nicht

= Flash of unstyled text = Fout

Das kann schon mal extrem sein!

Das kann schon mal extrem sein!

Unschön: Der FOUT

- das Ladeverhalten von Schriften wird von Browsern unterschiedlich gehandhabt.
- einige Browser stellen während des Ladevorgangs die Schrift mit dem fallback-Font dar,
- andere nicht

= Flash of unstyled text = Fout

Wer hat's:

FF < 4, Opera, IE9

Wer hat's nicht:

webkit*, FF4 (3sec.)

*webkit wird fallback-font zukünftig nach 0,5 sec zeigen

[Info-Link:](#) Blog von Paul Irish

Woher nehmen, wenn nicht stehlen?

Grundsätzliche Bezugsquellen

Anbieter kommerzieller Fonts

Monotype,
Typekit, usw.

Anbieter freier Fonts

Google, Fontsquirrel, usw.

Schriftdesigner/Kleinst-Anbieter

z.B. The Fell Types

THE FELL TYPES



and some revival fonts

[Info-Link:](#) Die IM FELL und die story dazu + download

Einige Webfont-Anbieter im Einzelnen – Google Webfonts



Contao Blog

Alles drin → [Link](#)

Google Webfonts

Alles drin und noch mehr (Syntax) → [Link](#)

Schriften

die klassisch *freien* Schriften, wie Droid, Kristi, EB Garamond, Unifraktur, Vollkorn...

Previewer

fürs Testen & CSS

Auf einen Blick...

- www.google.com/webfonts
- Schrift auswählen
- „use this font“
- Link zum CSS kopieren
- Ins Seitenlayout einbinden
- Tag schließen
- Im CSS den Klassen Schrift zuweisen

Einige Webfont-Anbieter im Einzelnen – Fontquirrel.com



Stellt Fonts in ausgewählten oder mehreren Formaten (u.U. mit Bsp. & CSS) als **kostenlosen Download** zur Verfügung:

- Circa 650 Schriften
- *Freie* Klassiker
- Filterbar nach Formaten & Styles
- *@font-face Kits* enthalten Formate & Bsp.

Fazit: gut, dass es das gibt!

Fontspring bietet auch Konvertierungs-Tool
(fontspring.com ist die kommerzielle Variante)



Lest die einzelnen Lizenzen !!!!

Achtung, Lizenzfalle!

- Nicht jeder Font ist Freeware!
- Nahezu jeder Font-Anbieter verwendet eigene Lizenzen
- Selbst innerhalb des Angebots eines Anbieters kann es Unterschiede geben (z.B. bei Fontsquirrel)
- Kommerzielle Anbieter verlangen manchmal zusätzliche Aktionen
- Verstöße sind leicht find- und nachweisbar

Hotlinking unterdrücken:

Einige Anbieter verlangen, dass die lizenzierten Schriften über `http://` ausschließlich von dem eigenen Server abrufbar sein sollen. Das kann man über einen Eintrag in der `.htaccess`-Datei erreichen:

```
RewriteEngine On
RewriteCond %{HTTP_REFERER} !^http://(www\.)?example\.com/.*$ [NC]
RewriteRule \.(woff|eot)$ - [F,NC,L]
Options -Indexes
```

Einige Webfont-Anbieter im Einzelnen – typekit.com



Kostenpflichtige Webfonts

- **JavaScript Einbindung**
- **oder Google Webfontloader**

- mehrere tausend Fonts
- Schriften von Adobe, exljbris & die Futura
- Gegründet 2008
- im Hintergrund Leute von twitter, flickr, wordpress
- sehr guter Support
- keine Lizenzprobleme

Einige Webfont-Anbieter im Einzelnen – typekit.com



Free	Personal	Portfolio	Performance
This one's on us	Perfect for your blog	Everything you need	Awesome capacity
25,000 Pageviews/month Trial Library access 1 Website 2 Fonts per site Typekit badge required	50,000 Pageviews/month Personal Library access 2 Websites 5 Fonts per site	500,000 Pageviews/month Full Library access Unlimited Websites Unlimited Fonts per site	1,000,000 Pageviews/month Full Library access Unlimited Websites Unlimited Fonts per site SSL serving
Sign up	\$24.99 per year Sign up	\$49.99 per year Sign up <i>That's just \$4 per month!</i>	\$99.99 per year Sign up

Enterprise Customers: We offer more pageviews, prioritized support, self-hosting, custom font delivery, and more. [Let's talk.](#)

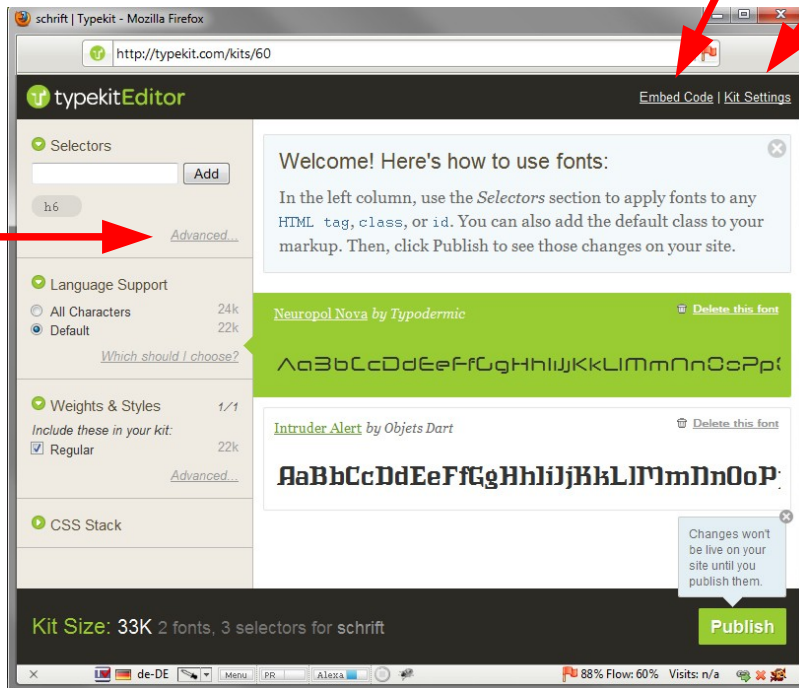
Stand Mai 2011

Einige Webfont-Anbieter im Einzelnen – typekit.com



JS oder kitID

Domainbindung & Mobil-Optionen



Selektoren (optional) und CSS-Hinweise

Funktionsweise

- Registrieren
- *Kit* anlegen
- Font „zum *Kit* adden“
- *Kit Editor* öffnen, edit, publish
- JS ins Head / Seitenlayout
- Oder *kitID* in Webfontloader
- Selektoren im *kit Editor* oder CSS

Einige Webfont-Anbieter im Einzelnen – fonts.com



Kostenpflichtige Webfonts

- **JavaScript Einbindung**
- **oder CSS Einbindung** (nicht in Trial-Version)
- **oder Google Webfontloader**
- **oder self-hosting**

- mehrere tausend Fonts
- Design-Klassiker wie Frutiger, Rotis usw
- NASDAQ-Unternehmen
- keine Lizenzprobleme
- Preview in Live-Seiten

Funktionsweise

- Registrieren
- *Projekt Name* anlegen
- Domainbindung eingeben
- Font zum Projekt hinzufügen
- Selektoren im *Projekt* oder CSS
- „publish“
- **JS** ins Head / Seitenlayout
- **oder** CSS einbinden

Einige Webfont-Anbieter im Einzelnen – fonts.com



The screenshot shows the fonts.com Web Fonts Preview interface. On the left, there is a control panel with the following elements:

- Navigation links: ANMELDEN, BLOG, SPENDEN, FEEDBACK, ENGLISCH
- Search bar
- Font name: fonts.com web fonts by Monotype Imaging
- Enter Website URL: www.contao.org
- Switch to Simple
- Font: Agogo LT W01 (CHANGE button)
- Select Element: span (Selected element)
- Font size: 41px (slider)
- Line height: 1em (slider)
- Letter spacing: normal (slider)
- Preview text: Aa Aa Aa Aa Aa (Note: text-shadow is not supported by IE.)
- Show CSS button

The main preview area shows the word "Herunterladen" in a cursive font. Below it, a window titled "TYPOlight webCMS 2.7" displays a file manager interface with a list of files and folders. At the bottom, there is a line of text: "n (vormals TYPOlight)" and a paragraph of German text starting with "auf eine professionelle Internetpräsenz legen und diese einfach pflegen möchten."

webfontpreview.com

Einige Webfont-Anbieter im Einzelnen – fonts.com



	Free	Standard	Professional
Price per 30 days	Free!	\$10.00 USD	\$100.00 USD
Pageviews per 30 days	25,000	250,000	2,500,000
Fonts available	3000+	10000+	10000+
Desktop downloads per 30 days	No	No	Yes
Websites	Unlimited	Unlimited	Unlimited
Fonts per site	Unlimited	Unlimited	Unlimited
Badge required	Yes	No	No
	Select	Select	Select



Stand Mai 2011

Einige Webfont-Anbieter im Einzelnen – Vergleich

	Batch	\$ / Monat	Sites	Fonts / Site	Pageviews Monat
typekit trial (keine Zeitbegr.)	✓	free	1	2	25.000
fonts.com trial (30 Tage)	✓	free	no limit	no limit	25.000
typekit personal	✗	2,1 \$	2	5	50.000
typekit portfolio	✗	4,1 \$	no limit	no limit	500.000
fonts.com standard		10 \$	no limit	no limit	250.000
typekit performance	✗	8,3 \$	no limit	no limit	1.000.000
fonts.com 1000k Pageviews	✗	40 \$	no limit	no limit	1.000.000
fonts.com Professional	✗	100 \$	no limit	no limit	2.500.000

Stand Mai 2011

Einige Webfont-Anbieter im Einzelnen – Vergleich

Letztendlich...

... ist die Wahl der Schrift ausschlaggebend für die Wahl des Anbieters.

Ein einfacher Weg

Der Google WebFont Loader

Der Google WebFont Loader

Ist Java Script Bibliothek zur Einbindung von webfonts (selbstgehostet und diverse Provider) und gibt Steuerungsmöglichkeiten über den Ladevorgang an die Hand

```
<script type="text/javascript">
  WebFontConfig = {
    google: { families: [ 'Old Standard TT ' ] }
  };
(function() {

document.getElementsByTagName("html")[0].setAttribute("class","wf-loading")

var wf = document.createElement('script');
wf.src = ('https:' == document.location.protocol ? 'https' : 'http') +
  '://ajax.googleapis.com/ajax/libs/webfont/1/webfont.js';
wf.type = 'text/javascript';
wf.async = 'true';
var s = document.getElementsByTagName('script')[0];
s.parentNode.insertBefore(wf, s);
})();
</script>
```

[Google WFL](#)

Der Google WebFont Loader

das arbeitet mit Fout

```
<style type="text/css">

.wf-loading p {
  font-family: Times, serif
  }

.wf-inactive p {
  font-family: Times, serif
  }

.wf-active p {
  font-family:'Old Standard TT',serif;
  }

</style>
```

das arbeitet ohne Fout

```
<style type="text/css">

.wf-loading p {
  visibility:hidden
  }

.wf-inactive p {
  font-family:'Old Standard TT',serif;
  visibility: visible
  }

.wf-active p {
  font-family:'Old Standard TT',serif;
  visibility: visible
  }

</style>
```

Der Google WebFont Loader

Ist Java Script Bibliothek zur Einbindung von webfonts (selbstgehostet und diverse Provider) und gibt Steuerungsmöglichkeiten über den Ladevorgang an die Hand

```
<script type="text/javascript">
  WebFontConfig = {
    google: { families: [ 'Old Standard TT ' ] }
  };
(function() {

  document.getElementsByTagName("html")[0].setAttribute("class","wf-loading")

  var wf = document.createElement('script');
  wf.src = ('https:' == document.location.protocol ? 'https' : 'http') +
    '://ajax.googleapis.com/ajax/libs/webfont/1/webfont.js';
  wf.type = 'text/javascript';
  wf.async = 'true';
  var s = document.getElementsByTagName('script')[0];
  s.parentNode.insertBefore(wf, s);
  })();
</script>
```

Der Google WebFont Loader – Provider & Fonts

Google

```
WebFontConfig = {  
  google: { families: [ 'Old Standard TT ' ] }  
};
```

typekit

```
WebFontConfig = {  
  typkit: { id: 'mykitId' }  
};
```

fonts.com

```
WebFontConfig = {  
  monotype: { projectID: 'yourprojectID' }  
};
```

Der Google WebFont Loader – Provider & Fonts

Custom

```
WebFontConfig = {  
  custom: { families: [ 'Old Standard TT ', 'Anotherfont' ],  
    Urls: [ 'http://www.irgendwas.de/stylesheet1.css',  
      'http://www.irgendwas.de/stylesheet2.css' ] }  
};
```

Der Google WebFont Loader – das geht noch mehr...

... wenn man mehrere Schnitte oder unterschiedliche Schriften in unterschiedlichen, individuellen Reihenfolgen laden, bzw. darstellen möchte ...

... wenn man Callbacks nutzen möchte ...

... wenn man mit der Ajax Api arbeiten möchte...

... zur Google Font API syntax ...



Die Extension wfl

Webfonts in Contao einfach nutzen.

Der Webfont-Loader für Contao

- Einfache Installation aus dem Repository
- Bindet den Google WebFont Loader ein
- Für verschiedene Anbieter nutzbar:
 - Google Webfonts
 - Fontsquirrel @Fontface Kits
 - Typekit
 - Monotype (fonts.com)
 - CSS-Dateien mit fertigen @font-face-Angaben (lokal und extern)
 - Schriftdateien (.eot, .woff, .ttf, .svg, lokal und extern)
 - Fertig gelieferte Code-Schnipsel



Contao Open Source CMS 2.9.4

Benutzer delahaye :: Frontend-Vorschau :: Startseite :: Abmelden

Backend-Module

- Inhalte
 - Artikel
 - Nachrichten
 - Events
 - FAQ
 - Newsletter
 - Formulargenerator
 - Kommentare
- Layout
 - Themes
 - Seitenstruktur
 - Templates
 - Webfontloader**
- Benutzerverwaltung
 - Mitglieder
 - Mitgliedergruppen
 - Benutzer
 - Benutzergruppen
- System
 - Dateiverwaltung
 - System-Log
 - Einstellungen
 - Systemwartung
 - Erweiterungskatalog
 - Erweiterungsverwaltung
- Benutzerfunktionen
 - Rückgängig
 - Persönliche Daten
 - Task Center

Contao Open Source CMS Backend

Systemnachrichten

Backend-Tastaturkürzel

- [ALT] + s Speichern
- [ALT] + c Speichern und schließen
- [ALT] + e Speichern und bearbeiten
- [ALT] + n Neues Element
- [ALT] + b Zurück
- [ALT] + t Nach oben
- [ALT] + f Frontend-Vorschau
- [ALT] + q Abmelden

Inhalte

- Artikel**
Artikel und Inhaltselemente verwalten.
- Nachrichten**
Nachrichten verwalten und als RSS- oder Atom-Feed exportieren.
- Events**
Events verwalten und als Kalender oder Eventliste ausgeben.
- FAQ**
Häufig gestellte Fragen verwalten.
- Newsletter**
Abonnements verwalten und Newsletter versenden.
- Formulargenerator**
Individuelle Formulare gestalten und deren Daten speichern oder versenden.
- Kommentare**
Kommentare bzw. Gästebuch-Einträge verwalten.

Layout

- Themes**
Frontend-Module, Stylesheets, Seitenlayouts und Templates verwalten.
- Seitenstruktur**
Die Seitenstruktur der Webseite(n) erstellen.
- Templates**
Templates im Backend bearbeiten.

Ein Beispiel...

Den Webfont-Loader findet man im Bereich „Layout“.

Contao Open Source CMS 2.9.4

Benutzer delahaye :: Frontend-Vorschau :: Startseite :: Abmelden

Backend-Module

- Inhalte**
 - Artikel
 - Nachrichten
 - Events
 - FAQ
 - Newsletter
 - Formulargenerator
 - Kommentare
- Layout**
 - Themes
 - Seitenstruktur
 - Templates
 - Webfontloader
- Benutzerverwaltung**
 - Mitglieder
 - Mitgliedergruppen
 - Benutzer
 - Benutzergruppen
- System**
 - Dateiverwaltung
 - System-Log
 - Einstellungen
 - Systemwartung
 - Erweiterungskatalog
 - Erweiterungsverwaltung
- Benutzerfunktionen**
 - Rückgängig
 - Persönliche Daten
 - Task Center

Webfontloader

Suchen: Monotype Projekt = Anzeigen: Datensätze

+ Neue Schriftsammlung :: Mehrere bearbeiten

Keine Einträge gefunden.

Nach oben :: Frontend-Vorschau

„Neue Schriftsammlung“

Contao Open Source CMS 2.9.4

Benutzer delahaye :: Frontend-Vorschau :: Startseite :: Abmelden

Backend-Module

- Inhalte**
 - Artikel
 - Nachrichten
 - Events
 - FAQ
 - Newsletter
 - Formulgengenerator
 - Kommentare
- Layout**
 - Themes
 - Seitenstruktur
 - Templates
 - Webfontloader
- Benutzerverwaltung**
 - Mitglieder
 - Mitgliedergruppen
 - Benutzer
 - Benutzergruppen
- System**
 - Dateiverwaltung
 - System-Log
 - Einstellungen
 - Systemwartung
 - Erweiterungskatalog
 - Erweiterungsverwaltung
- Benutzerfunktionen**
 - Rückgängig
 - Persönliche Daten
 - Task Center

Webfontloader Zurück

Datensatz ID 1 bearbeiten

Titel und Anbieter-IDs

Titel (nur für die Auswahl verwendet)*

Bitte geben Sie den Titel der Schriftsammlung ein.

Typekit ID, wenn vorhanden **Monotype Projekt-ID, wenn vorhanden**

Geben sie eine Typekit-ID ein. Wenn eine Typekit-ID Geben sie eine Monotype Projekt-ID ein. Wenn eine

Javascript-Callbacks innerhalb von Google WebFont Loader

Speichern Speichern und schließen Speichern und neu Speichern und bearbeiten

Nach oben :: Frontend-Vorschau

Titel vergeben

Typekit- oder Monotype
Projekt-ID, falls vorhanden

Contao Open Source CMS 2.9.4

Benutzer delahaye :: Frontend-Vorschau :: Startseite :: Abmelden

Backend-Module

- Inhalte
 - Artikel
 - Nachrichten
 - Events
 - FAQ
 - Newsletter
 - Formulargenerator
 - Kommentare
- Layout
 - Themes
 - Seitenstruktur
 - Templates
 - Webfontloader
- Benutzerverwaltung
 - Mitglieder
 - Mitgliedergruppen
 - Benutzer
 - Benutzergruppen
- System
 - Dateiverwaltung
 - System-Log
 - Einstellungen
 - Systemwartung
 - Erweiterungskatalog
 - Erweiterungsverwaltung
- Benutzerfunktionen
 - Rückgängig
 - Persönliche Daten
 - Task Center

Webfontloader Zurück

➔ Datensatz ID 1 bearbeiten

Titel und Anbieter-IDs

Titel (nur für die Auswahl verwendet)*
Meine Schriftsammlung
Bitte geben Sie den Titel der Schriftsammlung ein.

Typekit ID, wenn vorhanden
Geben sie eine Typekit-ID ein. Wenn eine Typekit-ID

Monotype Projekt-ID, wenn vorhanden
Geben sie eine Monotype Projekt-ID ein. Wenn eine

Javascript-Callbacks innerhalb von Google WebFont Loader

Event 'loading()'

Bitte Javascript-Code eingeben.

Event 'fontloading(fontFamily, fontDescription)'

Bitte Javascript-Code eingeben.

Event 'fontactive(fontFamily, fontDescription)'

Bitte Javascript-Code eingeben.

Event 'fontinactive(fontFamily, fontDescription)'

Bitte Javascript-Code eingeben.

Javascript-Callbacks für den Google WebFont Loader.

The screenshot shows the Contao CMS 2.9.4 backend interface. The top navigation bar includes the user name 'Benutzer delahaye', 'Frontend-Vorschau', 'Startseite', and 'Abmelden'. The left sidebar contains a menu of 'Backend-Module' categorized into 'Inhalte', 'Layout', 'Benutzerverwaltung', 'System', and 'Benutzerfunktionen'. The 'Webfontloader' extension is active, displaying a search bar with 'Monotype Projekt' and 'Anzeigen: 1 - 1'. Below the search bar, there are two buttons: 'Neue Schriftsammlung' and 'Mehrere bearbeiten'. A table lists the font collections, with 'Meine Schriftsammlung' highlighted by a red circle. The table entry shows a letter 'M' and the name 'Meine Schriftsammlung' with action icons (edit, add, delete, info). At the bottom right of the interface, there are links for 'Nach oben' and 'Frontend-Vorschau'.

Die Schriftsammlung ist angelegt.

Contao Open Source CMS 2.9.4

Benutzer delahaye :: Frontend-Vorschau :: Startseite :: Abmelden

Backend-Module

- Inhalte**
 - Artikel
 - Nachrichten
 - Events
 - FAQ
 - Newsletter
 - Formulargenerator
 - Kommentare
- Layout**
 - Themes
 - Seitenstruktur
 - Templates
 - Webfontloader
- Benutzerverwaltung**
 - Mitglieder
 - Mitgliedergruppen
 - Benutzer
 - Benutzergruppen
- System**
 - Dateiverwaltung
 - System-Log
 - Einstellungen
 - Systemwartung
 - Erweiterungskatalog
 - Erweiterungsverwaltung
- Benutzerfunktionen**
 - Rückgängig
 - Persönliche Daten
 - Task Center

Webfontloader

Filtern: Font-Anbieter Veröffentlicht

Sortieren: Sortierindex Suchen: Im Kit vorhandene Anzeigen: Datensätze

Zurück :: Neue Schrift-Definition :: Mehrere bearbeiten

Titel (nur für die Auswahl verwendet): Meine Schriftsammlung

Keine Einträge gefunden.

Nach oben :: Frontend-Vorschau

Jetzt kommen die
Schriften an die Reihe.

Contao Open Source CMS 2.9.4

Benutzer delahaye :: Frontend-Vorschau :: Startseite :: Abmelden

Backend-Module

- Inhalte**
 - Artikel
 - Nachrichten
 - Events
 - FAQ
 - Newsletter
 - Formulargenerator
 - Kommentare
- Layout**
 - Themes
 - Seitenstruktur
 - Templates
 - Webfontloader
- Benutzerverwaltung**
 - Mitglieder
 - Mitgliedergruppen
 - Benutzer
 - Benutzergruppen
- System**
 - Dateiverwaltung
 - System-Log
 - Einstellungen
 - Systemwartung
 - Erweiterungskatalog
 - Erweiterungsverwaltung
- Benutzerfunktionen**
 - Rückgängig
 - Persönliche Daten
 - Task Center

Webfontloader Zurück

➔ Datensatz ID 2 bearbeiten

Titel

Titel*

Annie

Titel der Schrift-Definition (nur intern genutzt).

Konfiguration

Font-Anbieter*

-
-
- Google Webfonts
- Fontquirrel @Fontface Kit
- CSS-Dateien mit @font-face aus der Dateiverwaltung
- CSS-Dateien mit @font-face von externer URL
- Schriftdateien aus der Dateiverwaltung
- Schriftdateien von externer URL
- Fertig gelieferte Code-Schnipsel

Speichern Speichern und schließen Speichern und neu Speichern und zurück

Nach oben :: Frontend-Vorschau

Titel vergeben.

Font-Anbieter aussuchen.

Contao Open Source CMS 2.9.4

Benutzer delahaye :: Frontend-Vorschau :: Startseite :: Abmelden

Backend-Module

- Inhalte
 - Artikel
 - Nachrichten
 - Events
 - FAQ
 - Newsletter
 - Formulargenerator
 - Kommentare
- Layout
 - Themes
 - Seitenstruktur
 - Templates
 - Webfontloader
- Benutzerverwaltung
 - Mitglieder
 - Mitgliedergruppen
 - Benutzer
 - Benutzergruppen
- System
 - Dateiverwaltung
 - System-Log
 - Einstellungen
 - Systemwartung
 - Erweiterungskatalog
 - Erweiterungsverwaltung
- Benutzerfunktionen
 - Rückgängig
 - Persönliche Daten
 - Task Center

Webfontloader Zurück

➔ Datensatz ID 2 bearbeiten

Titel

Annie

Titel der Schrift-Definition (nur intern genutzt).

Konfiguration

Font-Anbieter

Google Webfonts

Herkunft der Fonts, z. B. [Google](#), [FontSquirrel](#)

Schriftfamilien*

Namen der Schriftfamilien

Veröffentlichung

Veröffentlicht

Schrift-Definition ist veröffentlicht.

Speichern Speichern und schließen Speichern und neu Speichern und zurück

Nach oben :: Frontend-Vorschau

Eingabefelder für z.B.
Google erscheinen.

Benötigt:
Name(n) der Schriftfamilie(n)



Tools & Documentation

Google Web Fonts lets you browse all the fonts available via the [Google Web Fonts API](#). All fonts in the directory are available for use on your website under an open source license and are served by Google servers.

Follow us:

Cyrillic Greek Khmer Latin

Sorting: Trending Filter: Handwriting

Annie Use Your Telescope by Kimberly Geswein

Annie Use Your Telescope

Aa

Swanky and Moo Moo by Kimberly Geswein

Swanky and Moo Moo

Aa

Over the Rainbow by Kimberly Geswein

Over the Rainbow

Aa

Pacifico by Vernon Adams

Pacifico

Aa

Waiting for the Sunrise by Kimberly Geswein

Waiting for the Sunrise

Aa

Kristi by Birgit Pulk

Kristi

Aa

The Girl Next Door by Kimberly Geswein

The Girl Next Door

Aa

Bei Google den gewünschten Font auswählen.



Annie Use Your Telescope

Designer: [Kimberly Geswein](#)

Font API parameter name: **Annie+Use+Your+Telescope**

License: [SIL Open Font License, 1.1](#)

Added page weight: **41KB compressed**

Launch in font previewer

This font is only available for the latin character range



Specimen

Character Set

Info

Download

Use this font

36px The quick brown fox jumps over the lazy dog

30px The quick brown fox jumps over the lazy dog

24px The quick brown fox jumps over the lazy dog

21px The quick brown fox jumps over the lazy dog

18px The quick brown fox jumps over the lazy dog

16px The quick brown fox jumps over the lazy dog

14px Lorem ipsum dolor sit amet, consectetur adipisicing elit, sed do eiusmod tempor incididunt ut labore et dolore magna aliqua. Ut enim ad minim veniam, quis nostrud exercitation ullamco laboris nisi ut aliquip ex ea commodo consequat. Duis aute irure dolor in reprehenderit in voluptate velit esse cillum dolore eu fugiat nulla pariatur. Excepteur sint occaecat cupidatat non proident, sunt in culpa qui officia deserunt mollit anim id est laborum. 0123456789

12px Lorem ipsum dolor sit amet, consectetur adipisicing elit, sed do eiusmod tempor incididunt ut labore et dolore magna aliqua. Ut enim ad minim veniam, quis nostrud exercitation ullamco laboris nisi ut aliquip ex ea commodo consequat. Duis aute irure dolor in reprehenderit in voluptate velit esse cillum dolore eu fugiat nulla pariatur. Excepteur sint occaecat cupidatat non proident, sunt in culpa qui officia deserunt mollit anim id est laborum. 0123456789

12px Lorem ipsum dolor sit amet, consectetur adipisicing elit, sed do eiusmod tempor incididunt ut labore et dolore magna aliqua. Ut enim ad minim veniam, quis nostrud exercitation ullamco laboris nisi ut aliquip ex ea commodo consequat. Duis aute irure dolor in reprehenderit in voluptate velit esse cillum dolore eu fugiat nulla pariatur. Excepteur sint occaecat cupidatat non proident, sunt in culpa qui officia deserunt mollit anim id est laborum. 0123456789

12px Lorem ipsum dolor sit amet, consectetur adipisicing elit, sed do eiusmod tempor incididunt ut labore et dolore magna aliqua. Ut enim ad minim veniam, quis

Font API parameter name
=
Name der Schriftfamilie

Auf „+“-Zeichen achten!

Contao Open Source CMS 2.9.4

Benutzer delahaye :: Frontend-Vorschau :: Startseite :: Abmelden

Backend-Module

- Inhalte
 - Artikel
 - Nachrichten
 - Events
 - FAQ
 - Newsletter
 - Formulargenerator
 - Kommentare
- Layout
 - Themes
 - Seitenstruktur
 - Templates
 - Webfontloader
- Benutzerverwaltung
 - Mitglieder
 - Mitgliedergruppen
 - Benutzer
 - Benutzergruppen
- System
 - Dateiverwaltung
 - System-Log
 - Einstellungen
 - Systemwartung
 - Erweiterungskatalog
 - Erweiterungsverwaltung
- Benutzerfunktionen
 - Rückgängig
 - Persönliche Daten
 - Task Center

Webfontloader Zurück

➔ Datensatz ID 2 bearbeiten

Titel

Annie

Titel der Schrift-Definition (nur intern genutzt).

Konfiguration

Font-Anbieter

Google Webfonts

Herkunft der Fonts, z. B. [Google](#), [Fontquirrel](#)

Schriftfamilien*

Annie+Use+Your+Telescop

Namen der Schriftfamilien

Veröffentlichung

Veröffentlicht

Schrift-Definition ist veröffentlicht.

Speichern Speichern und schließen Speichern und neu Speichern und zurück

Nach oben :: Frontend-Vorschau

Namen der Schriftfamilie einfügen.

Contao Open Source CMS 2.9.4

Benutzer delahaye :: Frontend-Vorschau :: Startseite :: Abmelden

Backend-Module

- Inhalte**
 - Artikel
 - Nachrichten
 - Events
 - FAQ
 - Newsletter
 - Formulargenerator
 - Kommentare
- Layout**
 - Themes
 - Seitenstruktur
 - Templates
 - Webfontloader
- Benutzerverwaltung**
 - Mitglieder
 - Mitgliedergruppen
 - Benutzer
 - Benutzergruppen
- System**
 - Dateiverwaltung
 - System-Log
 - Einstellungen
 - Systemwartung
 - Erweiterungskatalog
 - Erweiterungsverwaltung
- Benutzerfunktionen**
 - Rückgängig
 - Persönliche Daten
 - Task Center

Webfontloader Zurück

➔ Datensatz ID 2 bearbeiten

Titel

Annie

Titel der Schrift-Definition (nur intern genutzt).

Konfiguration

Font-Anbieter

Google Webfonts

Herkunft der Fonts, z. B. [Google](#), [Fontquirrel](#)

Schriftfamilien*

Annie+Use+Your+Telescope

Ultra

Namen der Schriftfamilien

Veröffentlichung

Veröffentlicht

Schrift-Definition ist veröffentlicht.

Speichern Speichern und schließen Speichern und neu Speichern und zurück

Nach oben :: Frontend-Vorschau

Ggf. auch mehrere.

Contao Open Source CMS 2.9.4

Benutzer delahaye :: Frontend-Vorschau :: Startseite :: Abmelden

Backend-Module

- Inhalte**
 - Artikel
 - Nachrichten
 - Events
 - FAQ
 - Newsletter
 - Formulargenerator
 - Kommentare
- Layout**
 - Themes
 - Seitenstruktur
 - Templates
 - Webfontloader
- Benutzerverwaltung**
 - Mitglieder
 - Mitgliedergruppen
 - Benutzer
 - Benutzergruppen
- System**
 - Dateiverwaltung
 - System-Log
 - Einstellungen
 - Systemwartung
 - Erweiterungskatalog
 - Erweiterungsverwaltung
- Benutzerfunktionen**
 - Rückgängig
 - Persönliche Daten
 - Task Center

Webfontloader

Filtern: Font-Anbieter Veröffentlicht

Sortieren: Sortierindex Suchen: Im Kit vorhandene = Anzeigen: 1 - 1

Zurück :: Neue Schrift-Definition :: Mehrere bearbeiten

Titel (nur für die Auswahl verwendet): Meine Schriftsammlung

Annie - 2011-05-15 12:38

Font-Anbieter: Google Webfonts
Schriftfamilien:
- Annie+Use+Your+Telescope
- Ultra

Nach oben :: Frontend-Vorschau

Der erste Anbieter der Sammlung ist fertig.

Contao Open Source CMS 2.9.4

Benutzer delahaye :: Frontend-Vorschau :: Startseite :: Abmelden

Backend-Module

- Inhalte
 - Artikel
 - Nachrichten
 - Events
 - FAQ
 - Newsletter
 - Formulargeneratore
 - Kommentare
- Layout
 - Themes
 - Seitenstruktur
 - Templates
 - Webfontloader
- Benutzerverwaltung
 - Mitglieder
 - Mitgliedergruppen
 - Benutzer
 - Benutzergruppen
- System
 - Dateiverwaltung
 - System-Log
 - Einstellungen
 - Systemwartung
 - Erweiterungskatalog
 - Erweiterungsverwaltung
- Benutzerfunktionen
 - Rückgängig
 - Persönliche Daten
 - Task Center

Webfontloader Zurück

➔ Datensatz ID 3 bearbeiten

Titel

Proclamate

Titel der Schrift-Definition (nur intern genutzt).

Konfiguration

Font-Anbieter

Fontquirrel @Fontface Kit

Herkunft des Fonts: z. B. [Google](#), [Fontquirrel](#)

Url des Fontquirrel-Kits*

Hier nur die Url des Downloads eintragen, die bei der Fontquirrel-Schriftart mit "get Kit" verlinkt ist. Nachträgliche

Im Kit vorhandene Schriften

Nicht manuell verändern! Das Feld zeigt nur die vorhandenen Schriften zum rauskopieren an.

Veröffentlichung

Veröffentlicht

Schrift-Definition ist veröffentlicht.

Speichern Speichern und schließen Speichern und neu Speichern und zurück

Nach oben :: Frontend-Vorschau

Der Nächste, bitte...

Neue Schrift anlegen.

Eingabefelder für z.B.
Fontquirrel erscheinen.

Benötigt:
URL des Kits.

FONT SQUIRREL .COM
100% FREE FOR COMMERCIAL USE

Invoicing For Freelancers
Look Professional: Online Invoicing
Time Tracking & Expense Tracking.

FRESHBOOKS
Painless Billing

Home Most Downloaded Newly Added @font-face Kits @font-face Generator Help Blog Find Fonts

ONLY THE BEST COMMERCIAL-USE FREE FONTS

Free fonts have met their match. We know how hard it is to find quality freeware that is licensed for commercial work. We've done the hard work, hand-selecting these typefaces and presenting them in an easy-to-use format. Here are some of our favorites:

St Marie AaBbCcDdEeFfGgHhIiJj
St Marie | 1 Style | OpenType | Stereotypes [GFF](#) | [View](#) | [Download OTF](#)

Nobile AaBbCcDdEeFfGgHhIiJjKk
Nobile | 4 Styles | TrueType | Vernon Adams [GFF](#) | [View](#) | [Download TTF](#)

PT Sans AaBbCcDdEeFfGgHhIiJjKkL
PT Sans | 8 Styles | TrueType | Paratype [GFF](#) | [View](#) | [Download TTF](#)

Museo Slab AaBbCcDdEeFfG

Worry-Free Webfonts
No subscriptions.
No pageview limits.
FontSpring

FontHaus
Your neighbor since 1990.

VIVA
professional
wordpress themes

**Buy & download
1000+ hi-quality
OpenType Fonts!**
30% SQUIRREL coupon
FontSite.com

Twitter | RSS Feed

FILTER

All Formats

GFF @font-face

STYLE

Blackletter	14
Calligraphic	16
Comic	23
Dingbat	27
Display	95
Grunge	39
Handdrawn	43
Initials	3
Monospaced	28
Novelty	26
Pixel	4
Retro	35
Sans Serif	146
Script	37
Serif	74
Slab Serif	23
Stencil	17
Typewriter	12
Total Families:	662

Font Foundries List

ABOUT

Font Squirrel is your best resource for FREE, hand-picked, high-quality, commercial-use fonts. Even if that means we send you elsewhere to get them.

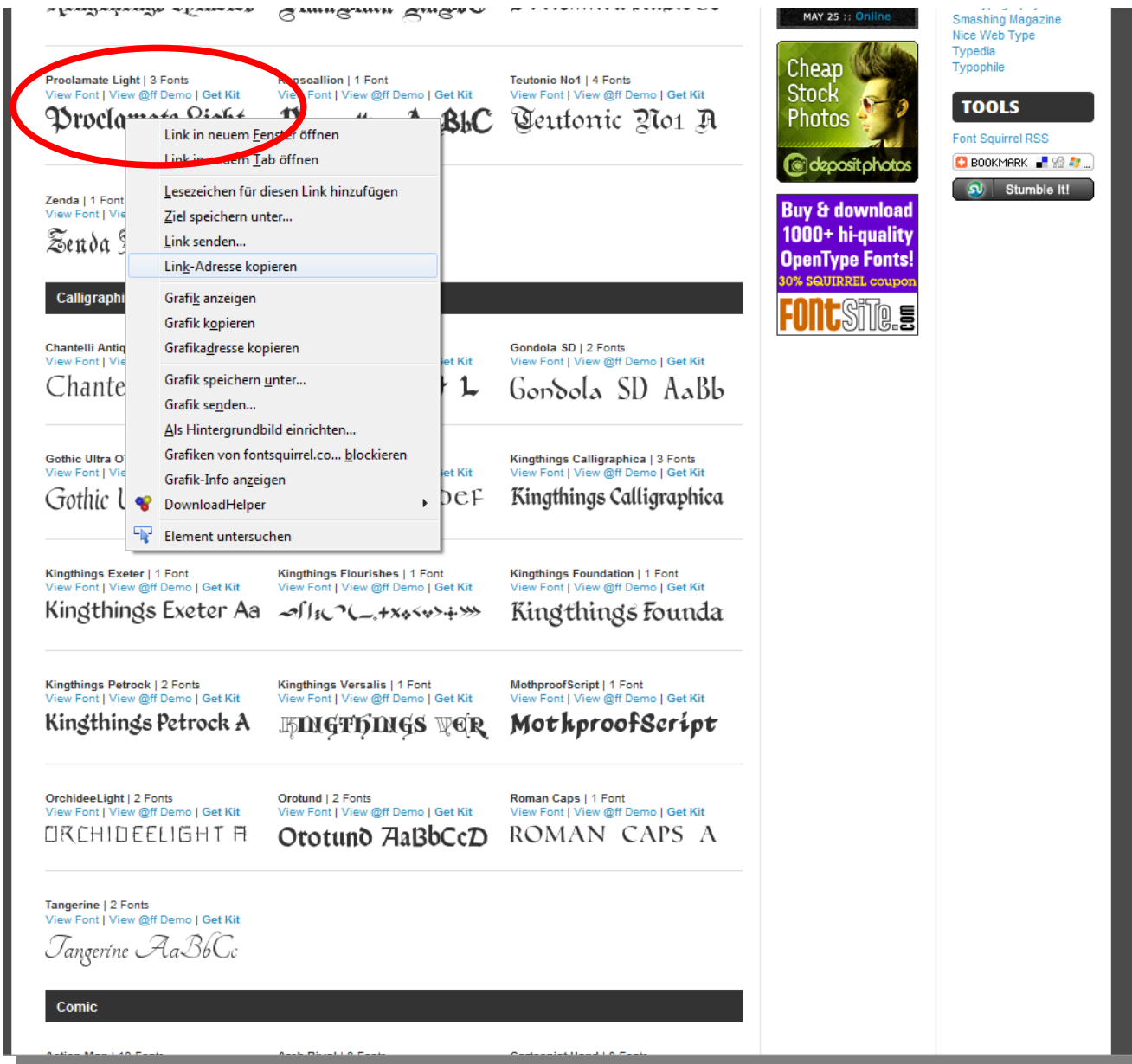
WEBFONTS!

Fontspring

Zur FontSquirrel-Website.

The screenshot shows the FontSquirrel website interface. At the top, there are banners for 'Invoicing For Freelancers' and 'FRESHBOOKS Painless Billing'. Below these is a navigation bar with links for 'Home', 'Most Downloaded', 'Newly Added', '@font-face Kits' (highlighted with a red circle), '@font-face Generator', 'Help', and 'Blog'. A search bar labeled 'Find Fonts' is also present. The main content area features a large heading 'HUNDREDS OF @FONT-FACE FONT KITS' and a sub-heading 'Download hundreds of prepackaged @font-face kits which include multiple font formats, CSS and HTML code. See below for details.' Below this, there is a call to action: 'Don't see what you need? Try our @Font-Face Generator. Upload your own fonts and generate a custom kit.' A list of features for each kit is provided, including TrueType fonts for various browsers, EOT fonts for Internet Explorer, WOFF fonts, SVG fonts for mobile devices, and Cufón fonts. A note mentions the MacRoman subset. At the bottom, there are links for 'Cloister Black', 'Dearest', and 'Deutsch Gothic'. On the right side, there is a sidebar with a 'Worry-Free Webfonts' section, a 'Twitter | RSS Feed' section with a 'FILTER' button and a dropdown for 'All Formats', a 'STYLE' section with a list of font styles and their counts, and an 'ABOUT' section.

In den Bereich „@font-face Kits“



URL des gewünschten Kits kopieren...

Contao Open Source CMS 2.9.4

Benutzer delahaye :: Frontend-Vorschau :: Startseite :: Abmelden

Backend-Module

- Inhalte**
 - Artikel
 - Nachrichten
 - Events
 - FAQ
 - Newsletter
 - Formulargenerator
 - Kommentare
- Layout**
 - Themes
 - Seitenstruktur
 - Templates
 - Webfontloader
- Benutzerverwaltung**
 - Mitglieder
 - Mitgliedergruppen
 - Benutzer
 - Benutzergruppen
- System**
 - Dateiverwaltung
 - System-Log
 - Einstellungen
 - Systemwartung
 - Erweiterungskatalog
 - Erweiterungsverwaltung
- Benutzerfunktionen**
 - Rückgängig
 - Persönliche Daten
 - Task Center

Webfontloader Zurück

Datensatz ID 3 bearbeiten

Titel

Proclamate
Titel der Schrift-Definition (nur intern genutzt).

Konfiguration

Font-Anbieter
Fontquirrel@Fontface Kit
Herkunft der Fonts, z. B. [Google](#), [Fontquirrel](#)

Url des Fontquirrel-Kits*
http://www.fontquirrel.com/fonts/Proclamate
Hier nur die Url des Downloads eintragen, die bei der Fontquirrel-Schriftart mit "get Kit" verlinkt ist. Nachträgliche

Im Kit vorhandene Schriften

Nicht manuell verändern! Das Feld zeigt nur die vorhandenen Schriften zum rauskopieren an.

Veröffentlichung

Veröffentlicht
Schrift-Definition ist veröffentlicht.

Speichern Speichern und schließen Speichern und neu Speichern und zurück

Nach oben :: Frontend-Vorschau

...und in Contao einfügen.
Speichern nicht vergessen.

Contao Open Source CMS 2.9.4

Benutzer delahaye :: Frontend-Vorschau :: Startseite :: Abmelden

Backend-Module

- Inhalte
 - Artikel
 - Nachrichten
 - Events
 - FAQ
 - Newsletter
 - Formulargenerator
 - Kommentare
- Layout
 - Themes
 - Seitenstruktur
 - Templates
 - Webfontloader
- Benutzerverwaltung
 - Mitglieder
 - Mitgliedergruppen
 - Benutzer
 - Benutzergruppen
- System
 - Dateiverwaltung
 - System-Log
 - Einstellungen
 - Systemwartung
 - Erweiterungskatalog
 - Erweiterungsverwaltung
- Benutzerfunktionen
 - Rückgängig
 - Persönliche Daten
 - Task Center

Webfontloader

Version 2 (2011-05-15 12:44) delahaye [Wiederherstellen]

Zurück

Datensatz ID 3 bearbeiten

Titel

Proclamate

Titel der Schrift-Definition (nur intern genutzt).

Konfiguration

Font-Anbieter

Fontquirrel @Fontface Kit

Herkunft der Fonts, z. B. [Google](#), [Fontquirrel](#)

Url des Fontquirrel-Kits

<http://www.fontquirrel.com/fonts/Proclamate>

Hier nur die Url des Downloads eintragen, die bei der Fontquirrel-Schriftart mit "get Kit" verlinkt ist. Nachträgliche

Im Kit vorhandene Schriften

- ProclamateLight
- ProclamateHeavy
- ProclamateIncisedHeavy

Nicht manuell änderbar. Die hier zeigt nur die vorhandenen Schriften zum rauskopieren an.

Veröffentlichung

Veröffentlicht

Schrift-Definition ist veröffentlicht.

Speichern Speichern und schließen Speichern und neu Speichern und zurück

Nach oben :: Frontend-Vorschau

Alle im Kit vorhandenen
Fonts werden aufgelistet:
Praktisch zum Kopieren.

Contao Open Source CMS 2.9.4

Benutzer delahaye :: Frontend-Vorschau :: Startseite :: Abmelden

Backend-Module

- Inhalte**
 - Artikel
 - Nachrichten
 - Events
 - FAQ
 - Newsletter
 - Formulargenerator
 - Kommentare
- Layout**
 - Themes
 - Seitenstruktur
 - Templates
 - Webfontloader
- Benutzerverwaltung**
 - Mitglieder
 - Mitgliedergruppen
 - Benutzer
 - Benutzergruppen
- System**
 - Dateiverwaltung
 - System-Log
 - Einstellungen
 - Systemwartung
 - Erweiterungskatalog
 - Erweiterungsverwaltung
- Benutzerfunktionen**
 - Rückgängig
 - Persönliche Daten
 - Task Center

Dateiverwaltung

Neuer Ordner :: Datei-Upload :: Alle öffnen/schließen :: Mehrere bearbeiten

dateisystem

- fontsquirel**
- Proclamat
 - demo.html (2,4 kB)
 - Paul Lloyd License Agreement.txt (1,6 kB)
 - Proclamate-fontfacekit.zip (371,4 kB)
 - proclamate_heavy-webfont.eot (31,4 kB)
 - proclamate_heavy-webfont.svg (112,6 kB)
 - proclamate_heavy-webfont.ttf (31,2 kB)
 - proclamate_heavy-webfont.woff (20,5 kB)
 - proclamate_incised-webfont.eot (55,5 kB)
 - proclamate_incised-webfont.svg (224,6 kB)
 - proclamate_incised-webfont.ttf (55,2 kB)
 - proclamate_incised-webfont.woff (36,8 kB)
 - proclamate_light-webfont.eot (30,0 kB)
 - proclamate_light-webfont.svg (106,8 kB)
 - proclamate_light-webfont.ttf (29,7 kB)
 - proclamate_light-webfont.woff (19,1 kB)
 - stylesheet.css (1,4 kB)
- music_academy
- tiny_templates
 - tinymce.css (863,0 Byte)

Nach oben :: Frontend-Vorschau

Die Inhalte des Kits finden sich in der Dateiverwaltung!

The screenshot shows the Contao CMS 2.9.4 backend interface. The top navigation bar includes the user name 'Benutzer delahaye', 'Frontend-Vorschau', 'Startseite', and 'Abmelden'. The left sidebar contains a menu with categories: 'Inhalte', 'Layout', 'Benutzerverwaltung', 'System', and 'Benutzerfunktionen'. The 'Layout' category is expanded, showing 'Themes', 'Seitenstruktur', 'Templates', and 'Webfontloader'. The 'Themes - Seitenlayouts' module is active, displaying a list of themes and their associated page layouts. The 'Themes - Seitenlayouts' tab is highlighted with a red circle. The list shows the following themes and their layouts:

Theme-Titel	Autor	Änderungsdatum
Music Academy	Leo Feyer	2010-04-24 12:17
D		
Default layout [Standard]		
E		
Eventlist		
N		
News archive		

Die Zuordnung der Schriftsammlungen findet pro Seitenlayout statt.

Persönliche Daten
Task Center

200 px
Bitte geben Sie die Breite der linken Spalte ein.

-> Eigene Layoutbereiche

-> Webfontloader

Schriftsammlungen
 Alle auswählen
 Meine Schriftsammlungen
Geben Sie an, welche Webfontloader-Schriftsammlungen verwendet werden sollen.

Font-Einbindung
 Google WebFont Loader plus CSS
 Google WebFont Loader plus CSS im noscript-Tag - validiert nicht
 Nur CSS
 Nur Google WebFont Loader - ohne JavaScript keine Fonts
Geben Sie an, wie die Fonts eingebunden werden sollen. **Achtung:** bei den Typen "Schriftdateien aus der Dateiverwaltung"

Medien mit Webfonts*
 Alle auswählen
 all
 aural
 braille
 embossed
 handheld
 print
 projection
 screen
 tty
 tv
Geben Sie an, für welche Medien @font-face-Stylesheets gelten sollen. **Achtung:** Gilt nur für die Typen "Schriftdateien aus der Dateiverwaltung"

-> Stylesheets

Stylesheets
 Alle auswählen
 basic
 music_academy
 print
Bitte wählen Sie die Stylesheets aus, die Sie dem Layout hinzufügen möchten.

Stylesheets zusammenfassen
Die einzelnen Stylesheets in einer Datei

tl_files/tinymce.css ignorieren
Das TinyMCE-Stylesheet tl_files/tinymce.css nicht

-> RSS/Atom-Feeds

-> Frontend-Module

Eingebundene Module

Modul	Spalte	
Header image	Kopfzeile	+ ↑ ↓ ×
Navigation - Main navigation	Kopfzeile	+ ↑ ↓ ×
User - Login	Linke Spalte	+ ↑ ↓ ×
User - Request new password	Linke Spalte	+ ↑ ↓ ×
Academy news - Breaking news	Linke Spalte	+ ↑ ↓ ×

Alle vorhandenen Schriftsammlungen können zugeordnet werden.

200 px

Bitte geben Sie die Breite der linken Spalte ein.

-> Eigene Layoutbereiche

-> Webfontloader

Schriftsammlungen

Alle auswählen

Meine Schriftsammlung

Geben Sie an, welche Webfontloader-Schriftsammlungen verwendet werden sollen.

Font-Embundung

Google WebFont Loader plus CSS

Google WebFont Loader plus CSS im noscript-Tag - validiert nicht

Nur CSS

Nur Google WebFont Loader - ohne JavaScript keine Fonts

Geben Sie an, wie die Fonts eingebunden werden sollen. **Achtung:** bei den Typen "Schriftdateien aus der Dateiverwaltung"

Medien mit Webfonts

Alle auswählen

all

aural

braille

embossed

handheld

print

projection

screen

tty

tv

Geben Sie an, für welche Medien @font-face-Stylesheets gelten sollen. **Achtung:** Gilt nur für die Typen "Schriftdateien aus der Dateiverwaltung"

-> Stylesheets

Stylesheets

Alle auswählen

basic

music_academy

print

Bitte wählen Sie die Stylesheets aus, die Sie dem Layout hinzufügen möchten.

Stylesheets zusammenfassen
Die einzelnen Stylesheets in einer Datei

tl_files/tinymce.css ignorieren
Das TinyMCE-Stylesheet tl_files/tinymce.css nicht

-> RSS/Atom-Feeds

-> Frontend-Module

Eingebundene Module

Modul	Spalte	
Header image	Kopfzeile	+ ↑ ↓ ×
Navigation - Main navigation	Kopfzeile	+ ↑ ↓ ×
User - Login	Linke Spalte	+ ↑ ↓ ×
User - Request new password	Linke Spalte	+ ↑ ↓ ×
Academy news - Breaking news	Linke Spalte	+ ↑ ↓ ×

Es stehen mehrere Arten der Einbindung zur Verfügung.

ID-gebundene Dienste lassen sich aber i.d.R. nur via Javascript einbinden.

Contao Open Source CMS 2.9.4

Benutzer delahaye :: Frontend-Vorschau :: Startseite :: Abmelden

Backend-Module

Themes - Stylesheets

Filtern: Conditional Con Medientypen

Suchen: Name = Anzeigen: 1 - 3

Zurück :: Neues Stylesheet :: CSS-Import :: Mehrere bearbeiten

Theme-Titel: Music Academy /

Autor: Leo Feyer

Änderungsdatum: 2010-04-24 12:17

B

basic [all] / + ↶ ↷ ✕ ⓘ

M

music_academy [screen] / + ↶ ↷ ✕ ⓘ

P

print [print] / + ↶ ↷ ✕ ⓘ

Nach oben :: Frontend-Vorschau

Fehlen noch Stylesheets.

Die Angaben können in beliebigen Stylesheets erfolgen.

Contao Open Source CMS 2.9.4

Benutzer delahaye :: Frontend-Vorschau :: Startseite :: Abmelden

Backend-Module

- Inhalte
 - Artikel
 - Nachrichten
 - Events
 - FAQ
 - Newsletter
 - Formulargenerator
 - Kommentare
- Layout
 - Themes
 - Seitenstruktur
 - Templates
 - Webfontloader
- Benutzerverwaltung
 - Mitglieder
 - Mitgliedergruppen
 - Benutzer
 - Benutzergruppen
- System
 - Dateiverwaltung
 - System-Log
 - Einstellungen
 - Systemwartung
 - Erweiterungskatalog
 - Erweiterungsverwaltung
- Benutzerfunktionen
 - Rückgängig
 - Persönliche Daten
 - Task Center

Themes - Stylesheets

Filtern: webfonts Suchen: Kategorie = Anzeigen: Alle

Zurück :: Neue Formatdefinition :: Mehrere bearbeiten

Name: music_academy
Änderungsdatum: 2011-05-15 13:13
Medientypen: screen

```
#main h1
{
    font-family:ProclamateLight, Arial;
    font-size:24px;
    line-height:24px;
}

#main .ce_text
{
    font-family:Annie Use Your Telescope, Arial;
    font-size:14px;
    line-height:14px;
}

.togglер_first
{
    font-family:Ultra, Arial;
    font-size:14px;
    line-height:14px;
}
```

Nach oben :: Frontend-Vorschau

Mal ein Beispiel für

h1:
„Proclamate“
(Fontsquirrel)

Textabschnitt:
„Annie Use Your Telescope“
(Google)

Toggler:
„Ultra“
(Google)

The screenshot shows a web browser displaying a demo website for 'Music Academy'. The page has a light beige background with a dark orange header. The header features the site title 'Music Academy' in a cursive font and a large image of a violinist playing. A navigation menu on the left lists 'Home', 'The academy' (with sub-items: News, Events, Impressions, Teachers), 'Courses', and 'Services' (with sub-items: Search, Navigation, Login). Below the menu is a 'Front End Login' form with fields for 'Username' and 'Password', a 'Remember me' checkbox, and a 'Login' button. The main content area is titled 'Contao demo website' and contains several sections: 'User accounts' listing five users (Kevin Jones, James Wilson, John Smith, Donna Evans), 'Roles and permissions', and 'Breaking news' with two articles. The page also includes social media icons and a footer with the Contao logo and year 2011.

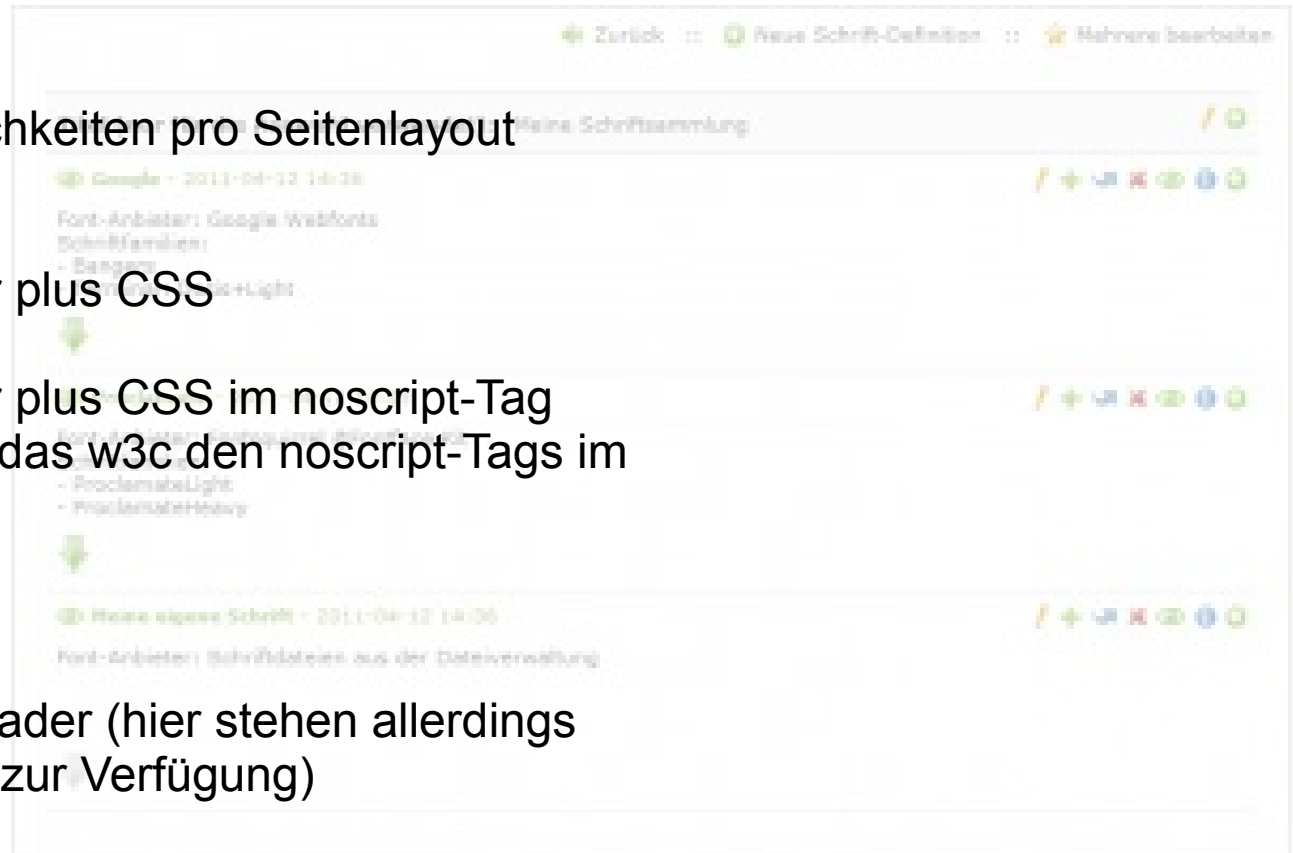
Das Ergebnis.

Nicht unbedingt schöner,
aber anders ;-)



...und das war nur ein Beispiel...

- Fonts diverser Anbieter in Schriftsammlungen kombinierbar
- Diverse Einbindungsmöglichkeiten pro Seitenlayout wählbar:
 - Google WebFont Loader plus CSS
 - Google WebFont Loader plus CSS im noscript-Tag (validiert leider nicht, da das w3c den noscript-Tags im Header nicht vorsieht)
 - Nur CSS
 - Nur Google WebFont Loader (hier stehen allerdings nur mit Javascript Fonts zur Verfügung)



Handbuch unter <http://www.delahaye.de/wfl.html>.

Ausblick

Die Glaskugel: Font-size-adjust – ff ab 3.6

contao	—————	Sunshiney in 22 px - font-size-adjust:0.37;
contao	—————	Arial in 22 px - font-size-adjust:0.52;
contao	—————	Arial in 22 px - font-size-adjust:0.37;

```
p {  
  font-family:'Sunshiney', Arial, sans-serif;  
  font-size:22px;  
  font-size-adjust:0.37;
```

X-heights (aspect ratios) einiger Schriften: [Link](#)

Die Glaskugel: Open type features

Open type features: **Web goes InDesign...**

[Working Draft zum Font Module für CSS3](#)

[Aktuelle Infos bei hacks.mozilla.org](#)


Die Glaskugel: Open type features

The screenshot shows the Adobe InDesign interface with the Glyphs panel open. The font selected is 'MEgalopolis Extra'. The Glyphs panel shows a grid of characters, including ligatures like 'ct', 'gt', 'ry', 'st', 'sk', 'tt', 'uu', and various special characters. A context menu is open over the 'OpenType' section, listing options such as 'Bedingte Ligaturen', 'Brüche', 'Ordinalzeichen', '[Schwungschrift]', '[Titelschriftvarianten]', '[Kontextbedingte Varianten]', '[Alle in Kapitälchen]', '[Null mit Schrägstrich]', 'Formatsätze', 'Positionalform', 'Hochgestellt', 'Tiefgestellt', 'Zähler', 'Nenner', 'Versalziffern für Tabellen', 'Proportionale Mediävalziffern', 'Proportionale Versalziffern', 'Mediävalziffern für Tabellen', and 'Standardzahlenformat'.

Die Glaskugel: Open type features

Der Schrift-Ersteller:

```
feature dlig {  
    sub c t by c_t;  
} dlig;
```



ct → ct

Die Glaskugel: Open type features

Lorem actus stufides sunt

Lorem a^{ct}us stufides sunt

Lorem actus stufides ^funt

————— -moz-font-feature-settings: "dlig=1";

————— -moz-font-feature-settings: "aalt=1";

Firefox 4

Microsoft otf feature List: [Link](#)

Die Glaskugel: Open type Funktionalitäten

Sprachspezifische Darstellung

İNSANLIK AİLESİNİN BÜTÜN ÜYELERİNDE
bulunan haysiyetin ve bunların eşit ve
devir kabul etmez haklarının
tanınması hususunun, hürriyetin,
adaletin ve dünya barışının temeli
olmasına,

İNSANLIK AİLESİNİN BÜTÜN ÜYELERİNDE
bulunan haysiyetin ve bunların eşit ve
devir kabul etmez haklarının
tanınması hususunun, hürriyetin,
adaletin ve dünya barışının temeli
olmasına, [Quelle: people.mozilla.com...](#)

Türkisch mit unterschiedlichen „i“s

```
<div style="width: 31.3%;" lang="tr">
```

Die Glaskugel: Theorie & Politik

- .woff-Format ist auf einem sehr guten Weg ein Standard zu werden – warum zickt Apple?
- Die „politische“ Kultur der Unternehmen wird Auswirkungen haben (Google, Monotype)
- Mozilla / Firefox pusht die Sache stark
- Optik von Webseiten wird neue Qualität bekommen können
- Neue Funktionalitäten durch Nutzung der of- und off-Funktionalitäten
- Das Web wird typografisch „korrekter“

Fazit

Das ist kein Mond... das ist eine Raumstation!

Fazit: im zweiten Anlauf erfolgreich!

- keine Replacement-Lösungen mehr erforderlich (abhängig von pers. Denkmodellen)
- X-Browser Unterstützung
- Lizenz-Frage geklärt (Webfonts as a service)
- *dennoch testintensiv (Qualität & Verfügbarkeit von Schriften)*
- *Super dynamische Entwicklung (opentype & modulares css3)*

Vielen Dank.

Vielen Dank an das Orga-Team der #ck2011 und den tollen Kolleginnen & Kollegen

Kontakt

twobox.com
webdesign

Markus Peltzer

Bolksbuscherstr. 76
41239 Mönchengladbach

+49 2166 937404

info@twobox.com

 **de·la·Haye**
KOMMUNIKATIONSDESIGN

Christian de la Haye

Karl-Seepe-Str. 12
41747 Viersen

+49 2162 501225

service@delahaye.de